

О РЕЗУЛЬТАТАХ ДЕЯТЕЛЬНОСТИ ЗА 2020 ГОД И ПЛАНАХ НА 2021 ГОД

АВТОНОМНОЙ НЕКОММЕРЧЕСКОЙ ОРГАНИЗАЦИИ
«АГЕНТСТВО ПО ПРИВЛЕЧЕНИЮ ИНВЕСТИЦИЙ В
ИВАНОВСКУЮ ОБЛАСТЬ» ЗА 2020 ГОД

I. ПОКАЗАТЕЛИ ЭФФЕКТИВНОСТИ АГЕНТСТВА ЗА 2020г.

№ п/п	Наименование показателя	ПЛАН 2020	ФАКТ 2020	% выполнения плана
Ключевые показатели эффективности				
1	Количество инвестиционных проектов, находящихся на сопровождении	40	78	195
2	Совокупный объем инвестиций по проектам, находящихся на сопровождении, млрд. руб.	30	39,6	132
3	Количество привлеченных стратегических инвесторов с мультипликативным эффектом для области	2	3	150
4	Количество резидентов ТОСЭР	7	9	129
4.1.	ТОСЭР "Наволоки"	6	6	100
4.2.	ТОСЭР "Южа"	1	3	300
5	Количество создаваемых рабочих мест, в рамках проектов, принятых на сопровождение Агентством, тыс. чел.	3,3	8,2	242
Показатели результативности (по соглашениям о предоставлении субсидии)				
1	Количество презентаций, встреч, переговоров и/или иных мероприятий, организованных на арендуемых территориях	20	122	610
2	Количество новых инвестиционных соглашений (инвестиционных проектов)	2	3	150
3	Количество организованных мероприятий	1	1	100
4	Количество заключенных соглашений и/или соглашений о намерениях о реализации инвестиционных проектов на территории Ивановской области, либо соглашений о взаимодействии	3	13	433
5	Количество аналитических материалов, концепций, программ, проектов нормативных правовых актов и методических документов	2	4	200

ПРОЕКТЫ НА СОПРОВОЖДЕНИИ



Наименование показателя	ПЛАН 2020	ФАКТ 2020	% выполнения плана
1. Количество инвестиционных проектов, находящихся на сопровождении	40	78	195
2. Совокупный объем инвестиций по проектам, находящихся на сопровождении, млрд. руб.	30	39,6	132

Инвестор	Объем инвестиций, тыс. руб.
ООО «Унтекс-Родники»	4 000 000
ООО «Орматек»	1 750 000
ООО «Аскона»	1 000 000
ООО «Акцентр»	800 000
ООО «Виктория»	300 000
ООО «Спальные системы» (Sonum)	300 000
ООО «Кедр»	240 000

МУЛЬТИПЛИКАТИВНЫЙ ЭФФЕКТ



Наименование
показателя

ПЛАН
2020

ФАКТ
2020

%
выполнения плана

**3. Количество
привлеченных
стратегических
инвесторов с
мультипликативным
эффектом для
региона**

2

3

150

Инвестор

ТОП-10 по количеству
рабочих мест

Объем инвестиций,
тыс. руб.

ООО «ВБ Иваново» (Wildberries)

2 200 000

ООО «КОТТОН ПРОМ» (ИСКУР)

1 132 000

ООО «БЛЭКРАМ»

510 000

 Наименование показателя	ПЛАН 2020	ФАКТ 2020	% выполнения плана
4. Количество резидентов ТОСЭР (всего)	7	9	129
в том числе:			
ТОСЭР «Наволоки»	6	6	100
ТОСЭР «Южа»	1	3	300

Получили статус резидента в 2020 году

ТОСЭР «Наволоки»	ТОСЭР «Южа»
ООО «Центр развития моногорода»	ООО «Смарт Хемп Иваново»
ООО «Асмед»	ООО «РеТорф»
ООО «Коттон пром»	ООО «Знатная деревня»
ООО ВМЗ «БолТ-34»	
ООО «Виктория»	
ООО «Фасонмедикал»	

РАБОЧИЕ МЕСТА



Наименование
показателя

ПЛАН
2020

ФАКТ
2020

%
выполнения плана

5. Количество создаваемых рабочих мест, в рамках проектов, принятых на сопровождение Агентством, тыс. чел.

3,3

8,2

248

Инвестор

ТОП-10 по количеству
рабочих мест

Количество
рабочих мест

ООО "ХБК Навтекс"

1222

ООО Орматек

780

ООО «ВБ Иваново» (Wildberries)

600

ООО «Унтекс»

516

ООО «Аскона»

500

ООО «Агрокомплекс «Южский»

313

ООО «Спальные системы» (Sonum)

300

ООО «Техоснастка-Наволоки»

250

ООО «Акцентр»

200

ООО «Блэкрам»




200

Справочно:

ООО «Профессионал» (200 раб. мест), ООО «Кинтекс» (150 раб. мест), ООО «Лидереткс» (140 раб. мест), ООО «Болт-34» (95 раб. мест), ООО «Изумруд» (54 раб. мест), АО «Ивхимпром» (50 раб. мест)

КРУПНЕЙШИЕ ПРОЕКТЫ НА СОПРОВОЖДЕНИИ

ООО «УНТЕКС-РОДНИКИ»

 Объем инвестиций и количество рабочих мест:	 описание проекта:	 результат:
<p>4 000 000 000 рублей</p> <p>516 рабочих мест</p>	<p>Создание интегрированного текстильного трикотажного производства</p>	<p>Решен вопрос о выделении дополнительных лимитов по газоснабжению. Предложены схемы финансирования приобретения оборудования, используя заемные средства федеральных институтов развития и коммерческих банков</p>

ООО «ОРМАТЕК»



Объем инвестиций
и количество
рабочих мест:

1 750 000 000

рублей

780

рабочих мест



описание проекта:

Строительство
производственно-
логистического
центра



результат:

Подобран вариант земельного участка.
Проведен расчет стоимости технологических
подключений к сетевыми организациями.
Ожидаем решения инвестора

ООО «АСКОНА»



Объем инвестиций
и количество
рабочих мест:

722 000 000

рублей

269

новых рабочих мест



описание проекта:

Производство
матрасных изделий



результат:

Выбран земельный участок.
Подобран потенциальный партнер
по строительству

ООО «АКЦЕНТР»



Объем инвестиций
и количество
рабочих мест:

800 000 000
рублей

200
новых рабочих мест



описание проекта:

Проект по созданию производства
строительных шумоизоляционных
материалов



результат:

Поиск земельного участка в
соответствии техническому запросу.

ООО «ВИКТОРИЯ»



Объем инвестиций
и количество
рабочих мест:

300 000 000
рублей

43
новых рабочих мест



описание проекта:

Строительство завода по
выращиванию и переработке
Аквакультуры



результат:

Открыто новое ЮЛ в Наволоках, получен
статус резидента ТОСЭР «Наволоки».
Выбран земельный участок, идет поиск
технологических партнеров.

ООО «СПАЛЬНЫЕ СИСТЕМЫ» (SONUM)



Объем инвестиций
и количество
рабочих мест:

300 000 000

рублей

300

рабочих мест



описание проекта:

Производство
медицинских
ортопедических
кроватей



результат:

Подобран вариант земельного участка.
Проведен расчет стоимости
технологических присоединений к сетевым
организациям. Идет проработка вариантов
финансирования с банковским сектором

ООО «КЕДР»



Объем инвестиций
и количество
рабочих мест:

240 000 000

рублей

53

новых рабочих мест



описание проекта:

Строительство
реабилитационного центра
(санаторного типа) для детей с
хроническими заболеваниями
из г. Москвы и детей ЦФО РФ



результат:

Оказана помощь с подбором
коричневой площадки в п. Петровский,
экспертное сопровождение заявки в
федеральные институты развития для
получения льготного финансирования

ООО «ВБ ИВАНОВО» (WILDBERRIES)



Объем инвестиций
и количество
рабочих мест:

2 200 000 000

рублей

600

новых рабочих мест



описание проекта:

Строительство технопарка WILDBERRIES, в состав которого включается цеха, склады, офисы, шоу-румы, коворкинги



результат:

выбран участок
заключен договор аренды
минимизированы сроки и
расходы инвестора на
подключение к энергоресурсам

ООО «КОТТОН ПРОМ» (ИСКУР)



Объем инвестиций
и количество
рабочих мест:

1 132 000 000

рублей

270

новых рабочих мест



описание проекта:

Строительство
текстильной фабрики



результат:

Открыто новое ЮЛ в Наволоках, получен статус резидента ТОСЭР «Наволоки». Выбран земельный участок. Ведутся инженерно-геологические изыскания.

ООО «БЛЭКРАМ»



Объем инвестиций
и количество
рабочих мест:

510 000 000

рублей за первые 2 года

200

рабочих мест в первые 2 года,
далее 500 рабочих мест



описание проекта:

Проект строительства
фабрики по производству
ткацко-трикотажного
полотна



результат:

Запущена первая очередь
производства. Инвестору оказано
юридическое сопровождение
консьерж-сервис. Подана заявка на
резидентство в Наволоки для
реализации проекта по строительству
вязального цеха

ПЛАН МЕРОПРИЯТИЙ ПО РЕАЛИЗАЦИИ СТРАТЕГИИ ИНВЕСТИЦИОННОГО РАЗВИТИЯ ИВАНОВСКОЙ ОБЛАСТИ



1. Привлечение инвестиций

- подготовка индивидуальных инвестиционных предложений компаниям в рамках приоритетных секторов
- наполнение резидентами ТОСЭР и индустриальных парков
- проведение бизнес миссий в онлайн и офлайн форматах
- расширение партнерской сети

3. Развитие территорий

- проведение инвентаризации промышленных площадок
- разработка концепций развития территорий индустриальных парков в ТОСЭР «Наволоки», ОЭЗ «Иваново» (Relocation), Родники
- Взаимодействие с сетевыми организациями по ускорению процесса подключения к инженерным сетям

2. Сопровождение проектов

- сопровождение инвесторов в режиме «одного окна»
- созданы дорожные карты по реализации инвест. проектов
- созданы инструменты обратной связи с инвесторами
- взаимодействие с финансовыми институтами: банками, федеральными и региональными фондами, частными инвестиционными структурами

4. Продвижение инвестиционного потенциала

- продвижение бренда «Invest in Ivanovo»
- запуск обновленного инвест-портала Invest-Ivanovo.ru (на 3 языках)
- создание брошюры «Путеводитель инвестора. Ивановская область»
- Презентация инвестиционного потенциала региона на онлайн и офлайн площадках
- Проведение и участие в значимых для экономики региона деловых мероприятиях

1. ПРИВЛЕЧЕНИЕ ИНВЕСТИЦИЙ

4

ключевых сектора
для инвестирования

>50

млрд. руб.
инвестиций

>100

инвестиционных
проектов

>2000

компаний –
потенциальных
инвесторов

Strategy Partners









INVEST
IN IVANOVO










Легкая промышленность







Электротехническое оборудование








Химические продукты

Промышленные машины и оборудование

	1 Строительный текстиль
	2 Средства гигиены
	3 Контрактное швейное производство
	4 Outdoor-одежда и функциональная ткань
	5 Вторичное полиэфирное волокно
	6 Смесовая пряжа
	7 Льняное производство (выращивание, пряжа, ткани)
	8 Медицинский текстиль

	1 Низковольтное коммутационное оборудование
	2 Электроприводы
	3 Зарядные устройства для электротранспорта
	4 Автомобильная проводка
	5 Осветительное оборудование
	6 Высоковольтное коммутационное оборудование
	7 Измерительные трансформаторы
	8 Системы накопления
	9 АСКУЭ и АСУТП

	1 Связующие вещества: синтетические смолы, жидкое стекло и др.
	2 Продукция на основе ПАВов
	3 Клеи на водной и органической основе
	4 Краски, лаки, включая эмали и политуры
	5 Инициаторы реакций, катализаторы
	6 Продукты переработки целлюлозы

	1 Мини экскаваторы / мини строительная техника
	2 Части подъемников, кранов, погрузчиков, бульдозеров
	3 Части для тракторов и моторно транспортных средств
	4 Трактора
	5 Насосное оборудование
	6 Фасовочно-упаковочные автоматы
	7 Металлообрабатывающие станки (фрезерные, портально-фрезерные, горизонтально-расточные)

ПРИВЛЕЧЕНИЕ ПРЯМЫХ ИНОСТРАННЫХ ИНВЕСТИЦИЙ

2020г.

ТУРЦИЯ

07.10.2020



Проведена онлайн конференция (более 40 участников).
Результат: Iskur – резидент Тосэр; переговоры с LCWaikiki; Asya Iplik – подбор участка для производства

19.11.2020

переговоры с предприятиями кластера Бурсы

27.11.2020

переговоры с предприятиями кластера Диярбакыр (Гюнтиад)

БЕЛАРУСЬ

ноябрь 2020



Участие в бизнес-миссии с целью продвижения инвест.потенциала.
Проведена реверсная бизнес-миссия

ИТАЛИЯ

21.10.2020



Проведена онлайн-конференция (более 30 участников).
Результат: запланирован визит представителей итальянских партнеров

Март 2021

Запланирована онлайн конференция

Май 2021

Запланирован визит итальянских партнеров

2021г.

ТУРЦИЯ

март 2021



Запланирована бизнес-миссия

ГЕРМАНИЯ

февраль 2021



Запланированы 2 тематические конференции с привлечением отраслевых ассоциаций:

Машиностроение –
Alliance automotiveland.nrw;
Химическая промышленность –
Alliance for fibre-based materials

ФРАНЦИЯ

май 2021



Проведение онлайн конференции (агро, фуд промышленность, автомотив)

ДАНИЯ

март 2021



Проведение онлайн конференции (агро, фуд промышленность)

ШВЕЦИЯ

март 2021



Запланирована международная конференция с целью выхода через ТП Швеции на местные организации для b2b переговоров; ведутся переговоры с компаниями-представителями сектора «Здравохранение»

УЗБЕКИСТАН

сентябрь 2021



Запланирована бизнес-миссия

РАЗВИТИЕ ПАРТНЕРСКОЙ СЕТИ

Привлечение иностранных инвестиций

- КСИИ (Консультативный совет по иностранным инвестициям)
- Зарубежные деловые инвестиционные советы
- Восточный комитет германской экономики
- Международные консалтинговые компании: Ernst & Young, Schneider group, Strategy partners, Mondef
- Отраслевые бизнес ассоциации: Confindustria Russia - Ассоциация Итальянских промышленников, немецкая ассоциация химической промышленности (VCI), немецкая ассоциация производителей автокомпонентов (automotiveland.nrw)

Привлечение российских инвестиций

- Профильные институты развития: Деловая Россия, АСИ, НААИР, РСПП
- Финансовые институты развития: ВЭБ.РФ, ВЭБинфра, ФРП, ФРМ, РФПИ, Фонд содействия инновациям
- Консалтинговые компании: Транспроектгрупп
- Отраслевые ассоциации: Союзлегпром, Союзмаш



Работа с турецкими инвесторами

- Торгово-промышленные палаты Бурсы, Диярбакыр
- Ассоциация турецких экспортеров, ассоциация турецких компаний легкой промышленности



О РЕЗУЛЬТАТАХ СОВМЕСТНОЙ РАБОТЫ С ERNST&YOUNG

РАЗРАБОТКА И СОЗДАНИЕ ПРЕЗЕНТАЦИОННОГО МАТЕРИАЛА «Путеводитель инвестора. Ивановская область»



- ① Проведен анализ основных направлений инвестиций в Ивановскую область и ключевых реализованных инвестиционных проектов на территории региона
- ② Презентованы перспективные инвестиционные проекты для реализации на территории Ивановской области
- ③ Подготовлена полная версия брошюры с описанием и характеристикой инвестиционной привлекательности Ивановской области на русском и английском языках



2. СОПРОВОЖДЕНИЕ ПРОЕКТОВ

✓ Регламент одного окна



✓ Созданы дорожные карты по реализации инвестиционных проектов

✓ Выработано взаимодействие с финансовыми институтами: банками, федеральными и региональными фондами, частными инвестиционными структурами

✓ Утвержден порядок взаимодействия специализированной организации с

Инвесторами	Органами местного самоуправления
ДЭРИТ	Институтами развития
Ресурсо снабжающие организации	Финансовые институты

3. РАЗВИТИЕ ТЕРРИТОРИЙ



735 площадок в общей базе инвест-портала



Еженедельная актуализация базы площадок на инвест-портале



Развитие территорий промышленных парков: Наволоки, Иваново (Relocation), Родники



Взаимодействие с сетевыми организациями по ускорению процесса подключения к инженерным сетям



СОЗДАНИЕ ОСОБОЙ ЭКОНОМИЧЕСКОЙ ЗОНЫ (ОЭЗ) ПРОМЫШЛЕННО-ПРОИЗВОДСТВЕННОГО ТИПА (ППТ) «ИВАНОВО» НА ТЕРРИТОРИИ ИВАНОВСКОЙ ОБЛАСТИ

✓ Подготовлена заявка на создание ОЭЗ и поданы документы в МИНЭК РФ

✓ Заключены соглашения с резидентами:

- ООО «ВБ Иваново»
- ООО «Литвуд»
- ООО «МИРтекс»
- АО «Родники-текстиль»
- ООО «Унтекс Родники»



■ Расположение площадок на территории Ивановской области

4. ПРОДВИЖЕНИЕ ИНВЕСТИЦИОННОГО ПОТЕНЦИАЛА

ПЛАН ВЫСТАВОЧНО-ЯРМАРОЧНОЙ ДЕЯТЕЛЬНОСТИ НА 2021



**Петербургский
Международный
Экономический Форум**
г. Санкт-Петербург, июнь 2021



**День инвестора
на Волге**
г. Плес, май 2021



**VII Всероссийский
Форум Легкой
промышленности**
г. Иваново, ноябрь 2021



**Проведение презентации
инвестиционного потенциала
Ивановской области во время
приема делегаций иностранных и
российских инвесторов в регионе**

В течении года

ПРОДВИЖЕНИЕ ИНВЕСТИЦИОННОГО ПОТЕНЦИАЛА

- ✓ Разработана концепция инвестиционного бренда Ивановской области «Invest in Ivanovo»

- ✓ Запущен обновленный инвест-портал Invest-Ivanovo.ru (на 3 языках)



- ✓ Проведена презентация инвестиционного потенциала в рамках мероприятий:
 - Ретро-ралли Иваново-Плес-Палех
 - Италия, Турция (онлайн конференции)
 - Прием делегации Республики Беларусь
 - Прием инвесторов

- ✓ Работает горячая линия инвестора
8 800 234 23 06

II. ПОКАЗАТЕЛИ ЭФФЕКТИВНОСТИ АГЕНТСТВА НА 2021г.

КЛЮЧЕВЫЕ ПОКАЗАТЕЛИ ЭФФЕКТИВНОСТИ АГЕНТСТВА								
№ п/п	Наименование показателя	Единица измерения	ПЛАН 01 кв.2021	ПЛАН 02 кв.2021	Плановое значение показателя за 1 полугодие 2021 года	ПЛАН 03 кв.2021	ПЛАН 04 кв.2021	Плановое значение показателя за 2021 года
1	2	3	4	5	6	7	8	9
1	Количество инвестиционных проектов, находящихся на сопровождении, нарастающим итогом	шт.	83	88	88	94	100	100
2	Совокупный объем инвестиций по проектам, находящихся на сопровождении, нарастающим итогом	млрд.руб.	41,6	43,6	43,6	46,8	50	50
3	Количество привлеченных стратегических инвесторов с мультипликативным эффектом для области	шт.	0	0	0	1	1	2
4	Количество резидентов ТОСЭР	шт.	5	1	6	1	2	9
4.1.	ТОСЭР "Наволоки"	шт.	5	0	5	0	1	6
4.2.	ТОСЭР "Южа"	шт.	0	1	1	1	1	3
5	Количество создаваемых рабочих мест, в рамках проектов, принятых на сопровождение Агентством*.	тыс. чел.	-	-	-	-	-	5,4
ПОКАЗАТЕЛИ РЕЗУЛЬТАТИВНОСТИ АГЕНТСТВА (ПО СОГЛАШЕНИЯМ О ПРЕДОСТАВЛЕНИИ СУБСИДИИ)								
						ПЛАН 2020	ПЛАН 2021	
1	Количество презентаций, встреч, переговоров и/или иных мероприятий, организованных на арендуемых территориях					шт.	20	50
2	Количество новых инвестиционных соглашений (инвестиционных проектов)					шт.	2	2
3	Количество организованных мероприятий					шт.	1	4
4	Количество заключенных соглашений и/или соглашений о намерениях о реализации инвестиционных проектов на территории Ивановской области, либо соглашений о взаимодействии					шт.	3	11
5	Количество аналитических материалов, концепций, программ, проектов нормативных правовых актов и методических документов					шт.	2	2

* - индикативный целевой ориентир

ОРГАНИЗАЦИОННАЯ СТРУКТУРА АНО «АИ ИО»

№	Структурное подразделение	Должность	№	Задачи
1	Дирекция	Генеральный директор	1	
2		Исполнительный директор	0	
3	Департамент привлечения	Директор по привлечению инвестиций	0	1) Скаутинг (холодный обзвон и встречи), активный поиск инвесторов; 2) Презентация инвестиционного потенциала Ивановской области путём:
4		Старший менеджер по продажам	0	-участия в выставках и профильных конференциях; -участия в тематических инвестиционных семинарах и конкурсах;
5		Ведущий эксперт	1	3) Работа с Бизнесом области с целью выявления инвестиционных потребностей.
6	Департамент продвижения инвест. потенциала	Директор по продвижению инвестиционного потенциала	1	1) Организация выставочно ярмарочный деятельности области; 2) Разработка и изготовление рекламно информационных материалов: разработка фирменного стиля области, полиграфии, видеороликов, сувенирной продукции; 3) WEB продвижение: создание и продвижение сайта, создание биржи инвестиционных проектов на сайте, наполнение информационным контентом сайта и соцсетей продвижение в соцсетях;
7		Менеджер по ВЯД	1	4) PR: выстраивание связей с деловыми федеральными и региональными СМИ, создание как внутренних так и внешних информационных поводов, размещение статей и информационных материалов в СМИ, подготовка и тиражирование отраслевых дайджестов.
8	Департамент сопровождения	Директор по сопровождению проектов	1	1) GR: устранение административных барьеров, юридическое сопровождение;
9		Менеджер по сопровождению проектов	1	2) Финансовая поддержка проекта: изучение рынка финансовых услуг, подбор оптимальной схемы финансирования проекта, помощь в привлечении финансирования;
10		Менеджер по финансовой поддержке	1	3) Предоставление консультаций и услуг по бизнес планированию, подготовке документов; 4) Организация системы работы муниципальных бизнес-гидов; 5) Ведение базы данных инвестиционных проектов.
11	Департамент развития территорий	Директор по развитию территорий	1	1) Помощь инвестору в подборе земельных участков;
12		Менеджер по развитию территорий	1	2) Актуализация базы данных по площадкам: систематизация характеристик площадок по категориям обновление данных по собственникам и сетевым подключениям;
13		Руководитель службы подключения и развития инфраструктуры	1	3) Поиск новых инвестиционных площадок и инвестиционных активов и определение их тематического использования;
14		Старший специалист	1	4) Создание планов развития территорий ОЭЗ и ТОСЭР.
15		Специалист	1	
16	Бэк-офис	Бухгалтер	1	
17		Юрист	1	
18		Офис менеджер	0	
ВСЕГО - 18 Вакантных - 4			14	

IV. ФИНАНСОВЫЙ ПЛАН 2021Г.

		млн. руб.
№ п./п.	Вид Поступления/Расхода	
	Остаток на 01.01.2021	
1	Доходы от предпринимательской деятельности	1,43
1.	Всего поступлений	50,05
1.1.	Поступления по уставной деятельности (Субсидия выставочно-ярмарочная деятельность Ивановской области (ВЯД))	18,67
1.2.	Поступления по уставной деятельности (Субсидия текущая деятельность)	27,39
1.3.	Поступления по уставной деятельности (Субсидия на реализацию мероприятий по подготовке и изготовлению аналитических, информационных, презентационных материалов об экономическом состоянии и предприятиях Ивановской области, а также разработке аналитических материалов, концепций, программ, проектов нормативных правовых актов и методических документов)	4
1.4.	Поступления от предпринимательской деятельности	0
2.	Всего расходов	50,05
2.1.	Расходы по уставной деятельности (ВЯД)	18,67
2.1.1.	Командировочные	9,45
2.1.2.	Административные и управленческие расходы	9,22
2.2.	Расходы по уставной деятельности (Субсидия Текущая деятельность)	27,39
2.2.1.	Затраты на содержание помещения и его аренду, включая коммунальные услуги, охрану, уборку помещений	1,14
2.2.2.	Затраты, связанные с оплатой труда, налоги, страховые взносы	21,46
2.2.3.	Прочие расходы (командировочные расходы, материальные запасы, в том числе канцелярские товары, хозяйственные материалы, расходные материалы для оргтехники, услуги связи, почтовые расходы, прочие расходы, возникающие с осуществлением деятельности, в т.ч. бухгалтерский аудит, услуги нотариуса, затраты на укрепление материально-технической базы, приобретение неисключительных (пользовательских) лицензионных прав на программное обеспечение, расчетный счет).	4,79
2.3.	Расходы по уставной деятельности (Субсидия на реализацию мероприятий по подготовке и изготовлению аналитических, информационных, презентационных материалов об экономическом состоянии и предприятиях Ивановской области, а также разработке аналитических материалов, концепций, программ, проектов нормативных правовых актов и методических документов)	4
2.3.1.	Подготовка, оформление, печать аналитических, информационных, презентационных материалов об инвестиционном климате, социально-экономическом состоянии и предприятиях Ивановской области в рамках сферы деятельности АНО «АИ ИО»	2,5
2.3.2.	Подготовка аналитических материалов, концепций, программ и методических документов, включая затраты на организацию и проведение сессий, обсуждений, открытых совещаний, а также иных дискуссионных и/или презентационных мероприятий по направлениям исследований, с участием представителей власти, делового и/или научного сообщества региона, социально-активных граждан (при необходимости)	1,5
3.	Итого Доходы	50,05
4.	Итого Расходы	50,05
5	Конечный баланс	1,43

V. УТВЕРЖДЕНИЕ АУДИТОРСКОЙ КОМПАНИИ.

Аудиторская компания	Стоимость услуг
ООО «Аудиторская фирма Эксперт»	40 000 руб.
ООО «Иваудит»	50 000 руб.
ООО «Компания Мега аудит»	55 000 руб.